

---

## Prüfbericht

# Hotel Lindenhof

## Ausgabe für Menschen mit einer Sehbehinderung und blinde Menschen



## Prüfergebnis

Das **Hotel Lindenhof** wurde am 1.12.2014 durch einen zertifizierten Erheber evaluiert und durch die Prüfstelle mit dem Zertifikat

„Barrierefreiheit geprüft“

**barrierefrei** für Menschen mit Gehbehinderung



ausgezeichnet und darf das Kennzeichen von **Dezember 2014 bis November 2017** führen.

---

## Kriterien






Die Kennzeichnung „**Barrierefreiheit geprüft**“ bedeutet u.a. für Menschen mit einer Sehbehinderung und blinde Menschen:

- alle Daten und Angaben zur Zugänglichkeit sind von externen Personen **detailliert** erhoben und **geprüft** worden
- Sie können sich auf alle Daten und Angaben **verlassen**






Zudem haben die Mitarbeiter des Betriebs eine **Schulung** zum Thema „**Barrierefreiheit – Komfort- und Qualitätsmerkmal für Alle**“ besucht und es liegen ausführliche Daten zur Zugänglichkeit des gesamten Angebotes vor. Diese Daten wurden von **externen, speziell geschulten Erhebem** vor Ort evaluiert. Es handelt sich somit um **keine** Selbsteinschätzung des Betriebs.

## Überblick über das Prüfergebnis

Für folgende Bereiche wurden die detaillierten Erhebungsdaten aufbereitet und können von Ihnen genutzt werden. Bitte entscheiden Sie selbst, ob die Zugänglichkeit für **Ihre Anforderungen** ausreicht.

<div style="display: flex; align-items: center;"> <div style="border: 1px solid black; padding: 5px; margin-right: 10px;"> <b>Barrierefreiheit geprüft</b> </div>  </div>						
<b>Teilergebnis: Eingang und Rezeption</b>		-	-	-	-	
<b>Teilergebnis: Aufzug und Treppen</b>		-	-	-	-	
<b>Teilergebnis: Zimmer 112</b>		✓	-	-	-	
<b>Teilergebnis: Zimmer 115</b>		✓	-	-	-	
<b>Teilergebnis: Tagungsraum</b>		✓	-	-	-	
<b>Teilergebnis: Restaurant und Frühstücksraum</b>		✓	-	-	-	

## Haupteingang und Rezeption vom Hotel Lindenhof

<div style="border: 1px solid black; padding: 5px; display: inline-block;">                     Barrierefreiheit geprüft                 </div> 							
<b>Teilergebnis: Weg zum Eingang, Eingang</b>			-	-	-	-	
<b>In Rosa hinterlegt:</b> Anforderung zur Erreichung der jeweiligen Stufe und für die Personengruppe  ✓ zeigt an, dass das Kriterium erfüllt wird - zeigt an, dass die Anforderung der jeweilige Stufe nicht erfüllt ist		<b>Stufe</b>	<b>1</b>	<b>2</b>	<b>1</b>	<b>2</b>	
<b>Weg vom Parkplatz zum Eingang</b>							<b>IST-Zustand</b>
Die Breite des Weges beträgt mind. 120 cm. (Tol: 118 cm)		B2				✓	500 cm
Es muss eine gut sichtbare Gehwegbegrenzung vorhanden sein. (z.B. Rasenkantensteine)		S1,S2	-	-			nein
Es muss eine gut tastbare Gehwegbegrenzung vorhanden sein. (z.B. Rasenkantensteine)		B1,B2			-	-	nein
Es müssen Leitstreifen als Bodenindikatoren vorhanden sein.		S2,B2		-		-	nein
<b>Eingang zum Hotel</b>							<b>IST-Zustand</b>
Die Tür darf keine Karussell- oder Rotationstür sein.		S2,B2		-		-	nein
Die Tür bzw. der Türrahmen muss farblich kontrastierend zur Umgebung abgesetzt sein.		S2		✓			ja

Glastüren (ganz oder teilweise) müssen mit Sicherheitsmarkierungen gekennzeichnet sein.	S1,S2	✓	✓			ja
<b>Bedienelemente (Türgriff/Schalter)</b>						
Bedienelemente müssen visuell kontrastreich gestaltet sein.	S2					nicht anwendbar
Bedienelemente müssen taktil erfassbar sein.	B2					nicht anwendbar
<b>Tür – Rezeption</b>						
Die Tür darf keine Karussell- oder Rotationstür sein.	S2,B2		-		-	nein
Die Tür bzw. der Türrahmen muss farblich kontrastierend zur Umgebung abgesetzt sein.	S2		✓			ja
Glastüren (ganz oder teilweise) müssen mit Sicherheitsmarkierungen gekennzeichnet sein.	S1,S2	✓	✓			ja
<b>Eingangsbereich</b>						
Der Eingangsbereich ist farblich kontrastiert zur Umgebung.	S2		✓			ja
Der Eingang ist hell und blendfrei ausgeleuchtet.	S2		✓			ja
Glastüren (ganz oder teilweise) müssen mit Sicherheitsmarkierungen gekennzeichnet sein.	B2				✓	ja
<b>Weg von der Eingangstür zur Rezeption</b>						
Der Flur/Weg/Gang muss hell und blendfrei ausgeleuchtet sein.	S2		✓			ja
Der Flur/Weg/Gang muss farblich kontrastierend gestaltet sein.	S2		✓			ja
Die Wand muss als Orientierungsleitlinie genutzt werden können.	B2				-	nein
Es dürfen keine Hindernisse vorhanden sein, z.B. in den Weg ragende Gegenstände etc.	S2,B2		✓		✓	keine
Der Weg ist visuell kontrastreich von der Umgebung abgesetzt.	S2		-			nein

Es müssen gut tastbare Orientierungshilfen im Fußboden vorhanden sein, oder andere bauliche Elemente können als Orientierung genutzt werden.	B1,B2			-	-	nein
Leitstreifen müssen als Bodenindikatoren vorhanden sein.	S2,B2		-		-	nein
<b>Rezeption</b>						
Der Schalter/Tresen/Kasse muss hell ausgeleuchtet sein.	S2		✓			ja
Der Weg von der Eingangstür zum Schalter/Tresen, zur Kasse muss mit Leitstreifen als Bodenindikatoren gekennzeichnet sein.	B2				-	nein



## Aufzug und Treppen im Hotel Lindenhof






<div style="border: 1px solid black; padding: 5px; display: inline-block;">                     Barrierefreiheit geprüft                 </div> 							
<b>Teilergebnis: Lift</b>			-	-	-	-	
<b>In Rosa hinterlegt:</b> Anforderung zur Erreichung der jeweiligen Stufe und für die Personengruppe  ✓ zeigt an, dass das Kriterium erfüllt wird - zeigt an, dass die Anforderung der jeweilige Stufe nicht erfüllt ist		<b>Stufe</b>	<b>1</b>	<b>2</b>	<b>1</b>	<b>2</b>	
<b>Aufzug/Lift</b>							<b>IST-Zustand</b>
Der Aufzug muss blendfrei ausgeleuchtet sein.		S2		✓			Ja
Die Bedienelemente bzw. die Beschilderung muss einen guten hell-dunkel Kontrast aufweisen.		S2		✓			Ja
Die Bedienelemente bzw. die Beschilderung muss taktil erfassbar sein.		S1,S2, B1,B2	✓	✓	✓	✓	Ja
Die Beschilderung, deren Informationsgehalt über die Angabe einzelner Zahlen, Buchstaben oder Piktogramme hinausgeht, muss zusätzlich in Brailleschrift ausgebildet sein.		B2				-	Nein
Die Halteposition muss durch Sprache angesagt werden, oder die Etagennummern sind in der Türleibung oder im Türrahmen taktil erfassbar.		S1,S2, B1,B2	-	-	-	-	Nein
<b>Treppenhaus</b>							<b>IST-Zustand</b>
Es muss ein mindestens einseitiger Handlauf vorhanden sein.		S2,B2		-		-	Ja, beidseitig



Die Handläufe müssen am Anfang und am Ende der Treppenläufe mind. 30 cm waagrecht weitergeführt werden.	S2,B2		-		-	Nein
Es müssen taktile Informationen zum Stockwerk am Anfang und am Ende der Treppenläufe vorhanden sein.	B2				-	Nein
Mindestens die erste und letzte Stufe müssen eine mit der waagerechten und senkrechten Stufenfläche kontrastierende Kante aufweisen.	S1,S2	-	-			Nein
Es muss ein visueller Kontrast zwischen dem Fußbodenbelag und Treppenauf- oder abgängen bestehen.	S2		-			Nein
Es muss ein taktiler Kontrast zwischen dem Fußbodenbelag und Treppenauf- oder abgängen bestehen.	B2				-	Nein
Die Treppe muss hell und blendfrei ausgeleuchtet sein.	S2		✓			Ja



## Zimmer 112 im Hotel Lindenhof






<div style="border: 1px solid black; padding: 5px; display: inline-block;">                     Barrierefreiheit geprüft                 </div> 							
			✓	-	-	-	
<b>In Rosa hinterlegt:</b> Anforderung zur Erreichung der jeweiligen Stufe und für die Personengruppe  ✓ zeigt an, dass das Kriterium erfüllt wird - zeigt an, dass die Anforderung der jeweilige Stufe nicht erfüllt ist		<b>Stufe</b>	<b>1</b>	<b>2</b>	<b>1</b>	<b>2</b>	
<b>Weg von der Rezeption zum Aufzug</b>							<b>IST-Zustand</b>
Der Flur/Weg/Gang muss hell und blendfrei ausgeleuchtet sein.		S2		✓			Ja
Der Flur/Weg/Gang muss farblich kontrastierend gestaltet sein.		S2		✓			Ja
Die Wand muss als Orientierungsleitlinie genutzt werden können.		B2				-	Nein
Es dürfen keine Hindernisse vorhanden sein, z.B. in den Weg ragende Gegenstände etc.		S2,B2		✓		✓	Keine
Der Weg ist visuell kontrastreich von der Umgebung abgesetzt.		S2		✓			Ja
Es müssen gut tastbare Orientierungshilfen im Fußboden vorhanden sein, oder andere bauliche Elemente können als Orientierung genutzt werden.		B1,B2			-	-	Nein
Leitstreifen müssen als Bodenindikatoren vorhanden sein.		S2,B2		-		-	Nein
<b>Weg vom Aufzug zum Zimmer 112</b>							<b>IST-Zustand</b>

Der Flur/Weg/Gang muss hell und blendfrei ausgeleuchtet sein.	S2		✓			Ja
Der Flur/Weg/Gang muss farblich kontrastierend gestaltet sein.	S2		✓			Ja
Die Wand muss als Orientierungsleitlinie genutzt werden können.	B2				✓	Ja
Es dürfen keine Hindernisse vorhanden sein, z.B. in den Weg ragende Gegenstände etc.	S2,B2		✓		✓	Nein
Der Weg ist visuell kontrastreich von der Umgebung abgesetzt.	S2		✓			Ja
Es müssen gut tastbare Orientierungshilfen im Fußboden vorhanden sein, oder andere bauliche Elemente können als Orientierung genutzt werden.	B1,B2			-	-	Nein
Leitstreifen müssen als Bodenindikatoren vorhanden sein.	S2,B2			-	-	Nein
<b>Eingang zum Zimmer 112</b>						<b>IST-Zustand</b>
Die Tür darf keine Karussell- oder Rotationstür sein.	S2,B2		✓		✓	Keine
Die Tür bzw. der Türrahmen muss farblich kontrastierend zur Umgebung abgesetzt sein.	S2		✓			Ja
Glastüren (ganz oder teilweise) müssen mit Sicherheitsmarkierungen gekennzeichnet sein.	S1,S2					Keine Glastür
<b>Beschilderung</b>						<b>IST-Zustand</b>
Informationen müssen in gut lesbarer Schrift vorhanden sein.	S1,S2		✓	✓		Ja
Zwischen Schrift/Piktogramm und Hintergrund muss ein guter hell-dunkel Kontrast bestehen.	S1,S2		✓	✓		Ja
Wesentliche Informationen, deren Informationsgehalt über Zahlen-, Buchstaben- oder Piktogrammangaben hinausgehen, sind zusätzlich <b>taktil erfassbar</b> oder in <b>Brailleschrift</b> verfügbar oder <b>zusätzlich akustisch</b> abrufbar (z.B. Prismen- oder Reliefschrift).	B2				-	Nein
<b>Zimmer 112</b>						<b>IST-Zustand</b>
Ist das Zimmer hell und blendfrei gestaltet?	S2		✓			Ja

Es dürfen keine Hindernisse vorhanden sein, z.B. in den Raum ragende Gegenstände etc.	S2,B2		✓		Keine
Assistenzhunde (Begleithunde, Blindenhunde etc.) dürfen mitgebracht werden.	B2			✓	Ja
<b>Bedienelemente/Technik</b>					<b>IST-Zustand</b>
Bedienelemente (z.B. Türgriffe, Lichtschalter, Steckdosen, Notruftaster) müssen visuell kontrastreich gestaltet sein.	S2		-		Nein
Bedienelemente müssen taktil erfassbar sein.	B2			✓	Ja



## Zimmer 115 im Hotel Lindenhof






<div style="border: 1px solid black; padding: 5px; display: inline-block;">                     Barrierefreiheit geprüft                 </div> 							
			✓	-	-	-	
<b>In Rosa hinterlegt:</b> Anforderung zur Erreichung der jeweiligen Stufe und für die Personengruppe  ✓ zeigt an, dass das Kriterium erfüllt wird - zeigt an, dass die Anforderung der jeweilige Stufe nicht erfüllt ist		<b>Stufe</b>	<b>1</b>	<b>2</b>	<b>1</b>	<b>2</b>	
<b>Weg von der Rezeption zum Aufzug</b>							<b>IST-Zustand</b>
Der Flur/Weg/Gang muss hell und blendfrei ausgeleuchtet sein.		S2		✓			Ja
Der Flur/Weg/Gang muss farblich kontrastierend gestaltet sein.		S2		✓			Ja
Die Wand muss als Orientierungsleitlinie genutzt werden können.		B2				-	Nein
Es dürfen keine Hindernisse vorhanden sein, z.B. in den Weg ragende Gegenstände etc.		S2,B2		✓		✓	Keine
Der Weg ist visuell kontrastreich von der Umgebung abgesetzt.		S2		✓			Ja
Es müssen gut tastbare Orientierungshilfen im Fußboden vorhanden sein, oder andere bauliche Elemente können als Orientierung genutzt werden.		B1,B2			-	-	Nein
Leitstreifen müssen als Bodenindikatoren vorhanden sein.		S2,B2		-		-	Nein
<b>Weg vom Aufzug zum Zimmer 115</b>							<b>IST-Zustand</b>

Der Flur/Weg/Gang muss hell und blendfrei ausgeleuchtet sein.	S2		✓			Ja
Der Flur/Weg/Gang muss farblich kontrastierend gestaltet sein.	S2		✓			Ja
Die Wand muss als Orientierungsleitlinie genutzt werden können.	B2				✓	Ja
Es dürfen keine Hindernisse vorhanden sein, z.B. in den Weg ragende Gegenstände etc.	S2,B2		✓		✓	Nein
Der Weg ist visuell kontrastreich von der Umgebung abgesetzt.	S2		✓			Ja
Es müssen gut tastbare Orientierungshilfen im Fußboden vorhanden sein, oder andere bauliche Elemente können als Orientierung genutzt werden.	B1,B2			-	-	Nein
Leitstreifen müssen als Bodenindikatoren vorhanden sein.	S2,B2		-		-	Nein
<b>Eingang zum Zimmer 115</b>						<b>IST-Zustand</b>
Die Tür darf keine Karussell- oder Rotationstür sein.	S2,B2		✓		✓	keine
Die Tür bzw. der Türrahmen muss farblich kontrastierend zur Umgebung abgesetzt sein.	S2		✓			Ja
Glastüren (ganz oder teilweise) müssen mit Sicherheitsmarkierungen gekennzeichnet sein.	S1,S2					Keine Glastür
<b>Beschilderung</b>						<b>IST-Zustand</b>
Informationen müssen in gut lesbarer Schrift vorhanden sein.	S1,S2	✓	✓			Ja
Zwischen Schrift/Piktogramm und Hintergrund muss ein guter hell-dunkel Kontrast bestehen.	S1,S2	✓	✓			Ja
Wesentliche Informationen, deren Informationsgehalt über Zahlen-, Buchstaben- oder Piktogrammangaben hinausgehen, sind zusätzlich <b>taktil erfassbar</b> oder in <b>Brailleschrift</b> verfügbar oder <b>zusätzlich akustisch</b> abrufbar (z.B. Prismen- oder Reliefschrift).	B2				-	nein
<b>Zimmer 115</b>						<b>IST-Zustand</b>

Ist das Zimmer hell und blendfrei gestaltet?	S2		✓			Ja
Es dürfen keine Hindernisse vorhanden sein, z.B. in den Raum ragende Gegenstände etc.	S2,B2		✓		✓	Keine
Assistenzhunde (Begleithunde, Blindenhunde etc.) dürfen mitgebracht werden.	B2				✓	Ja








## Tagungsraum vom Hotel Lindenhof

<div style="border: 1px solid black; padding: 5px; display: flex; align-items: center;"> <div style="border-right: 1px solid black; padding-right: 10px;"> <p><b>Barrierefreiheit geprüft</b></p> </div>  </div>						
<b>Teilergebnis: Tagungsräume</b>		✓	-	-	-	
<p><b>In Rosa hinterlegt:</b> Anforderung zur Erreichung der jeweiligen Stufe und für die Personengruppe</p> <p>✓ zeigt an, dass das Kriterium erfüllt wird - zeigt an, dass die Anforderung der jeweilige Stufe nicht erfüllt ist</p>	<b>Stufe</b>	<b>1</b>	<b>2</b>	<b>1</b>	<b>2</b>	
<b>Flur / Gang zum Tagungsbereich</b>						<b>IST-Zustand</b>
Der Flur/Weg/Gang muss hell und blendfrei ausgeleuchtet sein.	S2		✓			Ja
Der Flur/Weg/Gang muss farblich kontrastierend gestaltet sein.	S2		-			Nein
Die Wand muss als Orientierungsleitlinie genutzt werden können.	B2				-	Nein
Es dürfen keine Hindernisse vorhanden sein, z.B. in den Weg ragende Gegenstände etc.	S2,B2		✓		✓	Keine
Der Weg ist visuell kontrastreich von der Umgebung abgesetzt.	S2		-			Nein
Es müssen gut tastbare Orientierungshilfen im Fußboden vorhanden sein, oder andere bauliche Elemente können als Orientierung genutzt werden.	B1,B2			-	-	Nein
Leitstreifen müssen als Bodenindikatoren vorhanden sein.	S2,B2		-		-	Nein



Eingang zum Tagungsraum						IST-Zustand
Die Tür darf keine Karussell- oder Rotationstür sein.	S2,B2		-		-	Nein
Die Tür bzw. der Türrahmen muss farblich kontrastierend zur Umgebung abgesetzt sein.	S2		-			Nein
Glastüren (ganz oder teilweise) müssen mit Sicherheitsmarkierungen gekennzeichnet sein.	S1,S2	✓	✓			Ja
Beschilderung						IST-Zustand
Informationen müssen in gut lesbarer Schrift vorhanden sein.	S1,S2	✓	✓			Ja
Zwischen Schrift/Piktogramm und Hintergrund muss ein guter hell-dunkel Kontrast bestehen.	S1,S2	✓	✓			Ja
Wesentliche Informationen, deren Informationsgehalt über Zahlen-, Buchstaben- oder Piktogrammangaben hinausgehen, sind zusätzlich <b>taktil erfassbar</b> oder in <b>Brailleschrift</b> verfügbar oder <b>zusätzlich akustisch</b> abrufbar (z.B. Prismen- oder Reliefschrift).	B2				-	nein
Tagungsraum						IST-Zustand
Zwischen der Fußbodenstruktur und der angrenzenden Bodenstruktur muss ein visueller Kontrast bestehen.	S2		✓			Ja
Es muss ein taktiler Kontrast zwischen der Fußbodenstruktur und der angrenzenden Bodenstruktur bestehen, oder die Wand kann als Leitlinie genutzt werden.	B2				✓	Ja
Es dürfen keine Hindernisse vorhanden sein, z.B. in den Raum ragende Gegenstände etc.	S2,B2		-		-	Ja, Mobiliar
Es müssen gut tastbare Orientierungshilfen im Fußboden vorhanden sein.	B2				-	Nein

## Restaurant und Frühstücksraum vom Hotel Lindenhof

<div style="display: flex; align-items: center;"> <div style="border: 1px solid black; padding: 5px; margin-right: 10px;">Barrierefreiheit geprüft</div>  </div>						
<b>Teilergebnis: Restaurant und Frühstücksraum</b>						
<b>In Rosa hinterlegt:</b> Anforderung zur Erreichung der jeweiligen Stufe und für die Personengruppe	<b>Stufe</b>	<b>1</b>	<b>2</b>	<b>1</b>	<b>2</b>	
✓ zeigt an, dass das Kriterium erfüllt wird - zeigt an, dass die Anforderung der jeweilige Stufe nicht erfüllt ist						
<b>Weg vom Eingang zum Restaurant</b>						<b>IST-Zustand</b>
Die Breite des Weges beträgt mind. 120 cm. (Tol: 118 cm)	B2					400 cm
Es muss eine gut sichtbare Gehwegbegrenzung vorhanden sein. (z.B. Rasenkantensteine)	S1,S2	✓	✓			ja
Es muss eine gut tastbare Gehwegbegrenzung vorhanden sein. (z.B. Rasenkantensteine)	B1,B2			✓	✓	ja
Es müssen Leitstreifen als Bodenindikatoren vorhanden sein.	S2,B2		-		-	keine
<b>Eingang zum Restaurant</b>						<b>IST-Zustand</b>
Die Tür darf keine Karussell- oder Rotationstür sein.	S2,B2		-		-	Nein
Die Tür bzw. der Türrahmen muss farblich kontrastierend zur Umgebung abgesetzt sein.	S2		✓			ja

Glastüren (ganz oder teilweise) müssen mit Sicherheitsmarkierungen gekennzeichnet sein.	S1,S2	✓	✓			Ja
<b>Bedienelemente (Türgriff/Schalter)</b>						
Bedienelemente müssen visuell kontrastreich gestaltet sein.	S2		✓			Ja
Bedienelemente müssen taktil erfassbar sein.	B2				✓	Ja
<b>Beschilderung</b>						
Informationen müssen in gut lesbarer Schrift vorhanden sein.	S1,S2	✓	✓			Ja
Zwischen Schrift/Piktogramm und Hintergrund muss ein guter hell-dunkel Kontrast bestehen.	S1,S2	✓	✓			Ja
Wesentliche Informationen, deren Informationsgehalt über Zahlen-, Buchstaben- oder Piktogrammangaben hinausgehen, sind zusätzlich <b>taktil erfassbar</b> oder in <b>Brailleschrift</b> verfügbar oder <b>zusätzlich akustisch</b> abrufbar (z.B. Prismen- oder Reliefschrift).	B2				✓	Ja
<b>Restaurant</b>						
<b>Raum</b>						
Es dürfen keine Hindernisse vorhanden sein, z.B. in den Raum ragende Gegenstände etc.	S2,B2		✓		✓	Keine
Assistenzhunde (Begleithunde, Blindenhunde etc.) dürfen mitgebracht werden.	B2				✓	Ja
<b>Speisekarte</b>						
Die Schrift der Speisekarte muss schnörkellos und kontrastreich gestaltet sein.	S2		-			Nein
Die Speisekarte muss in Brailleschrift bzw. auf einer barrierefreien Internetseite verfügbar sein.	B2				-	Nein
<b>Weg vom Restaurant zum Frühstücksraum</b>						
Der Flur/Weg/Gang muss hell und blendfrei ausgeleuchtet sein.	S2		✓			Ja

Der Flur/Weg/Gang muss farblich kontrastierend gestaltet sein.	S2		-			Nein
Die Wand muss als Orientierungsleitlinie genutzt werden können.	B2				-	Nein
Es dürfen keine Hindernisse vorhanden sein, z.B. in den Weg ragende Gegenstände etc.	S2,B2		-		-	Ja, Vitrine
Der Weg ist visuell kontrastreich von der Umgebung abgesetzt.	S2		-			Nein
Es müssen gut tastbare Orientierungshilfen im Fußboden vorhanden sein, oder andere bauliche Elemente können als Orientierung genutzt werden.	B1,B2			-	-	Nein
Leitstreifen müssen als Bodenindikatoren vorhanden sein.	S2,B2		-		-	Nein
<b>Frühstücksraum</b>						<b>IST-Zustand</b>
<b>Raum</b>						
Es dürfen keine Hindernisse vorhanden sein, z.B. in den Raum ragende Gegenstände etc.	S2,B2		-		-	Dekoartikel
Assistenzhunde (Begleithunde, Blindenhunde etc.) dürfen mitgebracht werden.	B2				✓	Ja

